

Handleiding Service Kit

Mercury 2,5 en 3,5 pk buitenboordmotor

Het is belangrijk om de buitenboordmotor naar behoren te onderhouden. Dit is voor de veiligheid van uzelf en degene die met u meevaren. Elke service kit bevat eerste klas Quicksilver-onderdelen. Naast deze service kit raden we deze producten aan:

- 4-takt buitenboordmotor olie SAE 10W-30 (ca. 300ml)
- Staartstuk olie 80W-90 (ca. 180 ml)
- Mercury Quickleen
- Mercury Quickstor

Let op; deze extra producten zitten niet bij de service kit inbegrepen.

Op pagina 2 t/m 5 ziet u waar de onderdelen van de service kit zijn bevestigd.

De service kit bestaat uit:

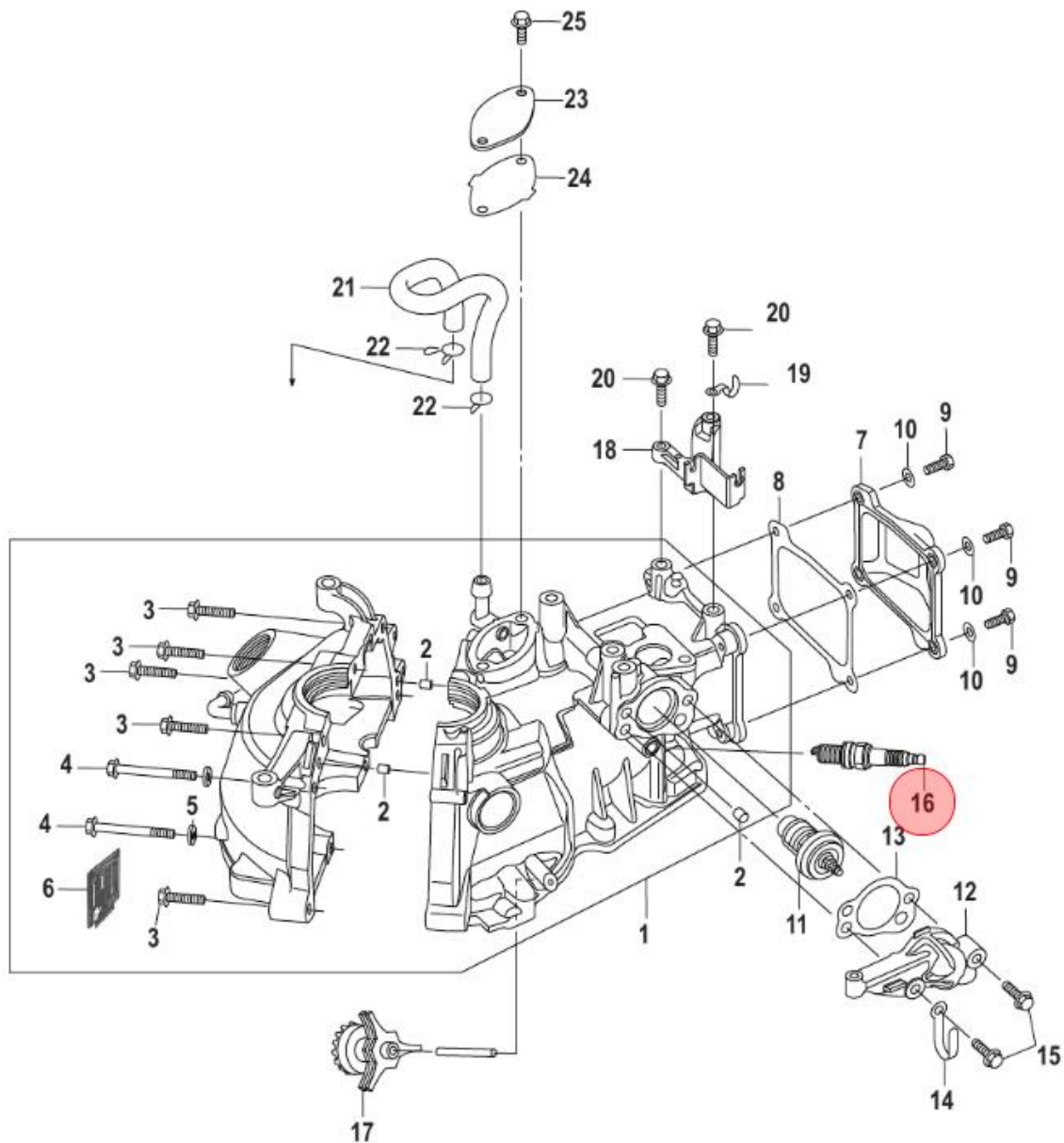
- Bougie
- Waterpomp reparatie set (impeller en 3 pakkingen)
- Breekpen
- Pluggen
- Splitpen



rubberboot
EXPERT.NL

Bougie

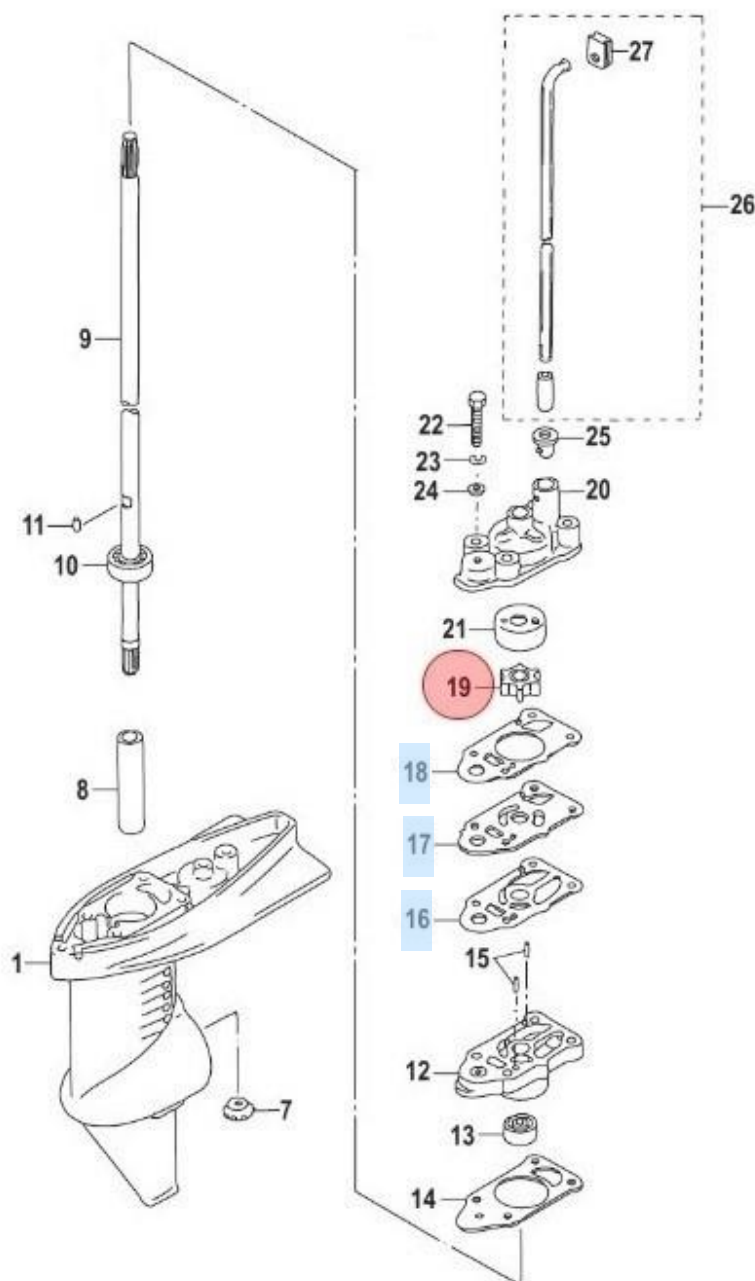
De bougie wordt aangegeven met nummer 16, deze dien je bij de cilinderblok te vervangen. We adviseren het schroefdraad van de bougie in te smeren met keramisch vet. Zo voorkom je dat de bougie zich vast vreet in de cilinderkop.



Waterpomp reparatie set

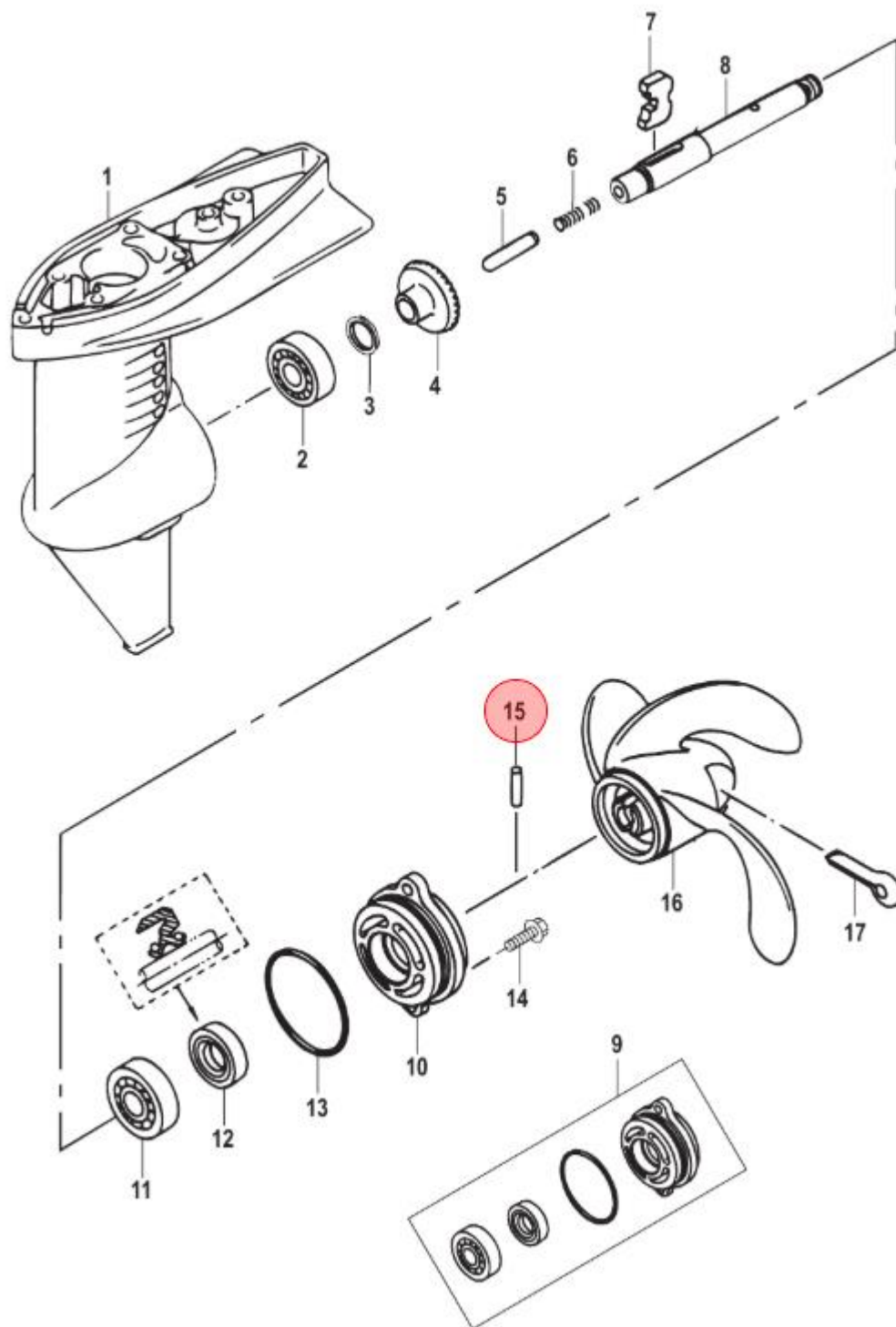
De waterpomp reparatie set bestaat uit een impeller en drie pakkingen. Dit setje vervang je in de staart van de buitenboordmotor. De impeller wordt aangegeven met nummer 19 en de pakkingen worden aangegeven met nummer 16, 17 en 18.

Let op: een slecht passende impeller of een impeller van mindere kwaliteit kan koelproblemen veroorzaken, dus wij adviseren altijd een originele Quicksilver/Mercury impeller te gebruiken.



Breekpen

De breekpen is belangrijk want die zorgt ervoor dat de buitenboordmotor niet beschadigt wanneer de schroef iets raakt. De breekpen dient altijd van RVS te zijn om corrosie te voorkomen. Op de afbeelding hieronder word met nummer 15 aangegeven waar de breekpen hoort te zitten.



Splitpen en pluggen

De splitpen is om de propeller vast te zetten, zie hieronder (nummer 17). De pluggen worden aangegeven met nummer 3 rechts onderaan deze bladzijde.

